

## OHJEET ETUASIAKKAAKSI LIITTYMISEEN / SALASANAN UUSIMINEN

Etuasiakkaaksi liittyminen tapahtuu täyttämällä seuraavat kohdat lomakkeesta!

1. Kotisivujen yläpalkista löydät kohdan nimeltä – etuasiakkuus

ETUASIAKKUUS

2. Klikkaa etuasiakkuus – painiketta ja sivusto ohjaa sinut lomakkeelle.
3. Syötä etunimi

Etunimi

- tarkista, että kirjoitit etunimen oikein

4. Kirjoita sukunimi

Sukunimi

- tarkista, että kirjoitit sukunimen oikein

5. Kirjoita sähköpostiosoitteesi

Käyttäjän sähköpostiosoite

- tarkista, että sähköposti on kirjoitettu oikein
- jos sähköposti on kirjoitettu väärin (esim. yksi kirjain tai numero) niin vahvistussähköposti ei tavoita etuasiakasta
- yhdelle sähköpostille voi luoda vain yhden etuasiakkuuden!

6. Keksi itsellesi käyttäjätunnus, voit käyttää haluamaasi yhdistelmää.

Käyttäjätunnus


- muista kirjoittaa käyttäjätunnuksesi ylös, että muistat sen seuraavalla kirjautumisella

7. Keksi itsellesi salasana, voit luoda haluamasi salasanan – muista kirjata se itsellesi ylös.

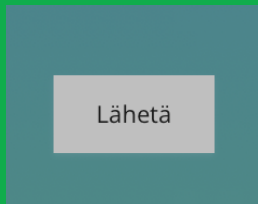
Salasana



8. Kirjoita salasana uudelleen – varmista, että se on sama kuin edelliseen kohtaan syöttämäsi.



9. Lopuksi paina lähetä – nappia.



**Jos etuasiakkaaksi liittyminen ei jostain syystä mene lävitse – järjestelmä antaa virhe ilmoituksen, liittyen johonkin edellä olevista kentistä.  
Tarkista, että sähköpostille ei ole luotu jo aikaisemmin etuasiakkuutta.**

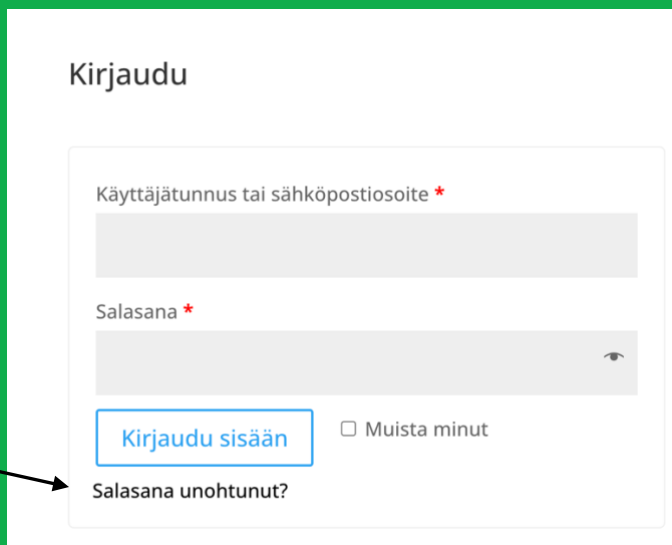
## UNOHDITKO SALASANAN? Ei hätää.

Seuraavaksi ohjeet salasanan palauttamiseen/ nollaamiseen.

1. Mene kotisivujen yläpalkista kohtaa – kirjaudu



2. Klikkaa sen jälkeen – salasana unohtunut



3. Järjestelmä pyytää sähköpostin tai käyttäjätunnuksen ja lähettää sähköpostiin ohjeet uuden salasanan luomiseen.

Etkö voi käyttää tiliäsi? Kirjoita käyttäjätunnus tai sähköpostiosoite. Sinulle lähetetään sähköpostilla linkki, jota painamalla pääset asettamaan uuden salasanan.

Käyttäjätunnus tai sähköpostiosoite

Salasanan palautus

4. Sähköpostiin tulee viesti Aviarparkilta

☆ Aviarparkki Lentoase. Salasanan palautuspyyntö sivustolle Lentoasemapajoitus Helsinki-Vantaa Lentoasemalla

5. Sähköpostissa kerrotaan, että miten salana palautetaan. Klikkaat vain viestissä olevaa, paina tästä -nappia.

Pyyntö salasanan palauttamisesta perustilaan

Hei Anna-KaisaArvo,

Joku on pyytänyt uuden salasanan sivustolla Lentoasemapajoitus Helsinki-Vantaa Lentoasemalla rekisteröidyille käyttäjälle:

Käyttäjätunnus: Anna-KaisaArvo

Jos et tehnyt tätä pyyntöä, voit jättää tämän sähköpostin huomioimatta. Jos haluat edetä:

[Kun haluat palauttaa salasanan, paina tästä.](#)

Kiitos, että luit.



6. Luo uusi salana haluamallasi yhdistelmällä.

Kirjoita uusi salana alle.

Uusi salana \*

Uusi salana uudelleen \*

Tallenna

7. Kirjautu sen jälkeen uudestaan sähköpostillasi ja juuri luomallasi uudella salanalla sisään etuasiakkaan profiiliini.